PAGO PSE AL ALCANCE DE TUS MANOS

SIGUE ESTOS SENCILLOS PASOS

Ingresamos a nuestra página web www.crediquintas.com.co o podemos descargar nuestra APP Crediquintas (Aplica para Sistema Android únicamente).

Oficina Virtual

Damos click en Oficina Virtual.



Clave De Ingreso

Digitamos la clave de ingreso que corresponde a los 4 primeros números del documento de identificación o a la clave asignada por el asociado.
Podemos visualizar los saldos de aportes y crédito pendiente.

Transacciones

Damos Click en Ir a Transacciones

Ingresar

Digitamos la clave de ingreso que corresponde a los 4 primeros números del documento de identificación o a la clave asignada por el asociado.
Podemos visualizar los saldos de aportes y crédito pendiente.

Ingreso a Base De Datos

Quedamos ubicados directamente en nuestro estado de cuenta registrado en el servidor de nuestra base de datos

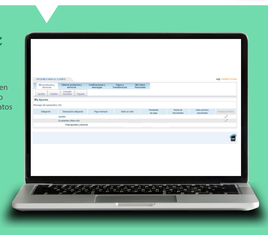

Pagos y Transferencias

En la opción "Opciones para el Cliente" debemos elegir la pestaña de "Pagos y Trasferencias".
A continuación se relacionan los saldos de los aportes o créditos que el asociado tiene.
El asociado podrá seleccionar para los créditos el valor que tiene vencido o próximo a vencerse.

Lo que corresponde a aporte sociales, deberá seleccionar el valor a pagar de aportes siempre y cuando este ya se encuentre vencido (favor verificar fecha de vencimiento de aportes).

Diligencia tus Datos

Dar clic en siguiente y allí nos pregunta la forma de recaudo, se debe elegir PSE

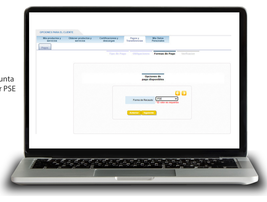

Ingresa a tu Cuenta

Se despliega la información del pago y se solicita información del titular de la cuenta desde donde se va a pagar.

Detalles de Transacción

La persona que realiza el pago ingresa directamente a su entidad financiera a realizar el pago y seguido se genera un soporte del pago realizado.

Los pagos son abonados en línea directamente y podrá ingresar nuevamente a su estado de cuenta y verificar que ha sido descontado el valor.